

Escape room

26 novembre 2020



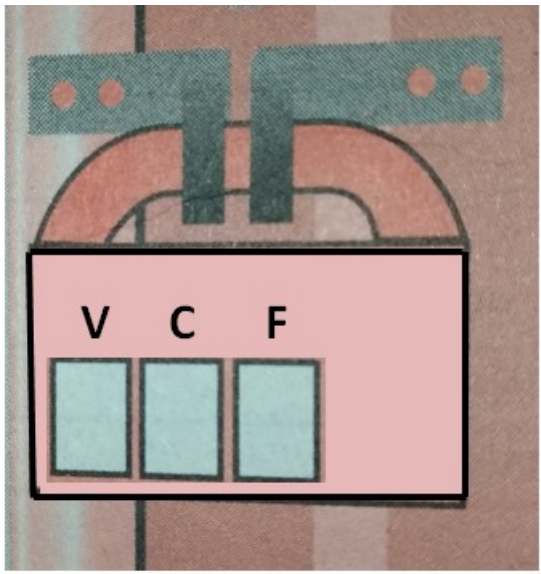
Realizzazione : prof.ssa Oriana Pagliarone



La carta segreta




























V = valore della carta
C = colore
F = forma











Nel quadrato nero deve essere inserita una carta (forma, colore e valore)

I numeri in fondo ad ogni riga o colonna indicano quante carte in quella riga o colonna hanno una caratteristica in comune con la carta segreta.

La carta segreta non può essere uguale a quelle visibili

Carta segreta			
	   		3
 	  	  	1
   	   	 	1
3	1	1	

forme	colore	valore
		1
		2 2
		3 3 3
		4 4 4 4